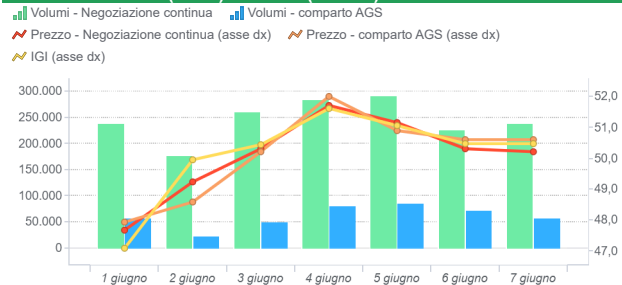


Mercato del giorno prima (MGP-GAS)

| | Prezzo (€/MWh) | Prezzo var. | Prezzo minimo | Prezzo massimo | Volumi Tot. (MWh) | Volumi var | Volumi prod. giornalieri | Volumi prod.WE | Volumi prod.WD |
|------------------------------|----------------|-------------|---------------|----------------|-------------------|------------|--------------------------|----------------|----------------|
| Negoziazione continua | 50,08 | 6,4% | 46,30 | 52,75 | 1.705.656 | -16,9% | 1.321.512 | 384.144 | 0 |
| Comparto AGS | 50,12 | 6,1% | 47,95 | 52,00 | 415.560 | 42,2% | 415.560 | 18.648 | |

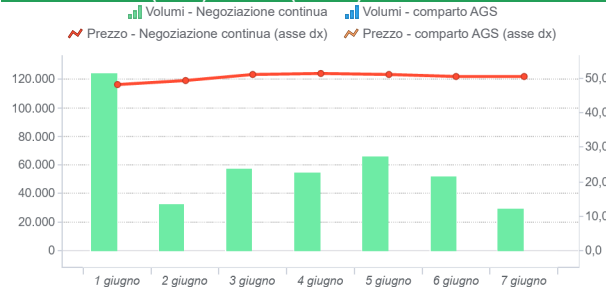
MGP - Volumi (MWh) e Prezzi (€/MWh) andamento settimanale



Mercato infragiornaliero (MI-GAS)

| | Prezzo (€/MWh) | Prezzo var. | Prezzo minimo | Prezzo massimo | Volumi Tot. (MWh) | Volumi var | Acquisti SRG (MWh) | Vendite SRG (MWh) |
|------------------------------|----------------|-------------|---------------|----------------|-------------------|------------|--------------------|-------------------|
| Negoziazione continua | 50,37 | 8,1% | 47,85 | 52,20 | 415.608 | -41,4% | | |
| Comparto AGS | - | - | - | - | - | - | | |

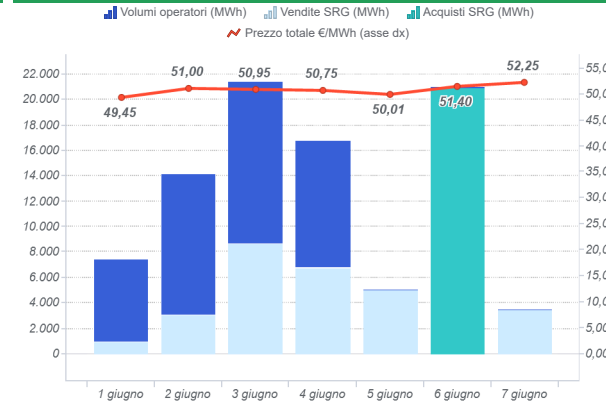
MI - Volumi (MWh) e Prezzi (€/MWh) andamento settimanale



Mercato del gas in stoccaggio (MGS-GAS)

| | Sett. 22 | | Sett. 23 | |
|--------------------------|------------------------------------|---------------|---------------|--|
| Prezzo €/MWh (1) | Snam Stoccaggio (Stogit Adriatica) | | | |
| | Snam Stoccaggio (Stogit) | 48,05 | 50,83 | |
| | Totale | 48,05 | 50,83 | |
| Volumi MWh | Snam Stoccaggio (Stogit Adriatica) | 0 | 0 | |
| | Snam Stoccaggio (Stogit) | 65.279 | 88.786 | |
| | Totale | 65.279 | 88.786 | |
| Attività SRG. MWh | Acquisti | 702 | 20.904 | |
| | Bilanciamento (2) | 702 | 20.904 | |
| | Altre finalità (3) | | | |
| | Vendite | 30.961 | 27.544 | |
| | Bilanciamento (2) | 30.961 | 27.544 | |
| Altre finalità (3) | | | | |

MGS-GAS andamento settimanale

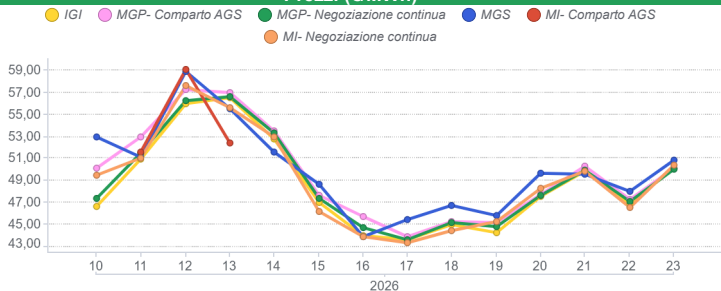


1) Il prezzo "Totale" è calcolato come media ponderata dei prezzi per i volumi complessivamente scambiati presso ciascun sistema di stoccaggio.

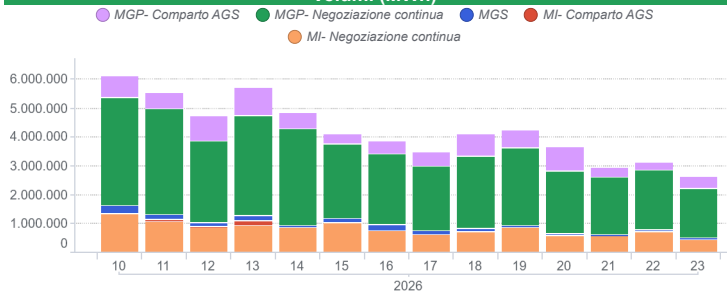
2) Per gestire in sicurezza eventuali scostamenti previsti tra immissioni e prelievi complessivi della rete ai sensi dell'art. 2.5 dell' Allegato A della delibera AEEGSI 312/2016/R/gas

3) Compravendite di gas in stoccaggio effettuate da Snam Rete Gas (SRG) diverse da "Bilanciamento"

Prezzi (€/MWh)



Volumi (MWh)



Mercato a termine (MT-GAS)

| Prodotto | Prezzo minimo (€/MWh) | Prezzo massimo (€/MWh) | Prezzo di controllo* | Prezzo di controllo var. (%) | Negoziazioni | Volumi (MWh/g) | OTC Registrazioni | OTC Volume | Volumi Tot | Variazione % | Posizioni aperte (MWh)* | Posizioni aperte (MWh/g)* |
|--------------|-----------------------|------------------------|----------------------|------------------------------|--------------|----------------|-------------------|------------|------------|--------------|-------------------------|---------------------------|
| M-2026-07 | | | 46,11 | 0,0% | 0,00 | 0,00 | 0,00 | 0,00 | 0,00 | 0,00 | 0,00 | 0,00 |
| M-2026-08 | | | 49,45 | 0,0% | 0,00 | 0,00 | 0,00 | 0,00 | 0,00 | 0,00 | 0,00 | 0,00 |
| Q-2026-03 | | | 48,46 | 0,0% | 0,00 | 0,00 | 0,00 | 0,00 | 0,00 | 0,00 | 0,00 | 0,00 |
| Q-2026-04 | | | 44,47 | 0,0% | 0,00 | 0,00 | 0,00 | 0,00 | 0,00 | 0,00 | 0,00 | 0,00 |
| Q-2027-01 | | | 47,26 | 0,0% | 0,00 | 0,00 | 0,00 | 0,00 | 0,00 | 0,00 | 0,00 | 0,00 |
| Q-2027-02 | | | 37,75 | 0,0% | 0,00 | 0,00 | 0,00 | 0,00 | 0,00 | 0,00 | 0,00 | 0,00 |
| WS-2026/2027 | | | 46,94 | 0,0% | 0,00 | 0,00 | 0,00 | 0,00 | 0,00 | 0,00 | 0,00 | 0,00 |
| SS-2027 | | | 37,19 | 0,0% | 0,00 | 0,00 | 0,00 | 0,00 | 0,00 | 0,00 | 0,00 | 0,00 |
| CY-2027 | | | 39,13 | 0,0% | 0,00 | 0,00 | 0,00 | 0,00 | 0,00 | 0,00 | 0,00 | 0,00 |
| BoM-2026-06 | | | 49,36 | -4,1% | 0,00 | 0,00 | 0,00 | 0,00 | 0,00 | 0,00 | 0,00 | 0,00 |
| M-2026-09 | | | 49,67 | 0,0% | 0,00 | 0,00 | 0,00 | 0,00 | 0,00 | 0,00 | 0,00 | 0,00 |

* Riferito all'ultima sessione di contrattazione della settimana